










# Elezione del Senato della Repubblica del 13 – 14 aprile 2008

Regione: **SICILIA**  
 Provincia: **MESSINA**  
 Comune: **ACQUEDOLCI**

Dati: Ministero dell'Interno

Percentuale votanti	80,690 %
---------------------	----------

Capo Coalizione o Singola Forza Politica	Liste	Voti	%
<b>SILVIO BERLUSCONI</b>			
	 IL POPOLO DELLA LIBERTA'	1.838	62,052 %
	 MOVIMENTO PER L'AUTONOMIA ALL.PER IL SUD	218	7,359 %
<b>Totale Coalizione</b>		<b>2.056</b>	<b>69,412 %</b>
<b>WALTER VELTRONI</b>			
	 PARTITO DEMOCRATICO	405	13,673 %
	 DI PIETRO ITALIA DEI VALORI	50	1,688 %
<b>Totale Coalizione</b>		<b>455</b>	<b>15,361 %</b>
<b>PIER FERDINANDO CASINI</b>			
	 UNIONE DI CENTRO	356	12,018 %
<b>FAUSTO BERTINOTTI</b>			
	 LA SINISTRA L'ARCOBALENO	29	0,979 %
<b>DANIELA GARNERO SANTANCHE'</b>			
	 LA DESTRA - FIAMMA TRICOLORE	24	0,810 %

Capo Coalizione o Singola Forza Politica	Liste	Voti	%
<b>STEFANO MONTANARI</b>			
	 PER IL BENE COMUNE	13	0,438 %
<b>ENRICO BOSELLI</b>			
	 PARTITO SOCIALISTA	9	0,303 %
<b>MARCO FERRANDO</b>			
	 PARTITO COMUNISTA DEI LAVORATORI	5	0,168 %
<b>STEFANO DE LUCA</b>			
	 P.LIBERALE ITALIANO	5	0,168 %
<b>ROBERTO FIORE</b>			
	 FORZA NUOVA	4	0,135 %
<b>FLAVIA D'ANGELI</b>			
	 SINISTRA CRITICA	3	0,101 %
<b>ANTONIO CIANO</b>			
	 PARTITO DEL SUD-ALLEANZA MERIDIONALE	2	0,067 %

Capo Coalizione o Singola Forza Politica	Liste	Voti	%
<b>BRUNO DE VITA</b>	 <b>UNIONE DEMOCRATICA PER I CONSUMATORI</b>	<b>1</b>	<b>0,033 %</b>
<b>Totale</b>		<b>2.962</b>	